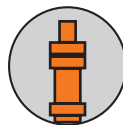




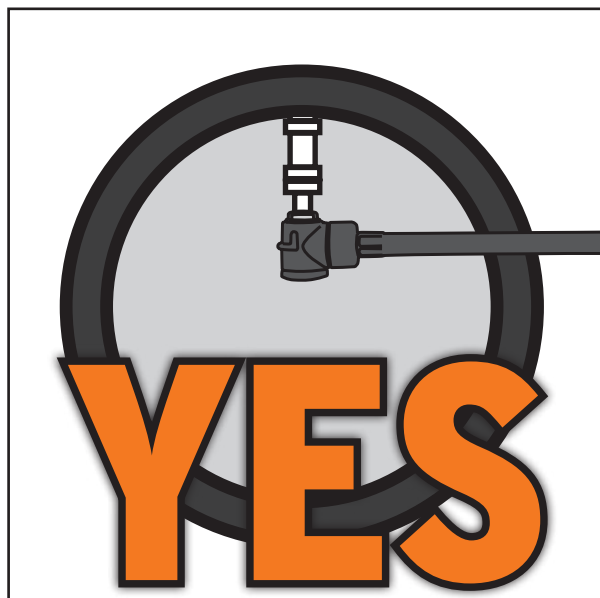

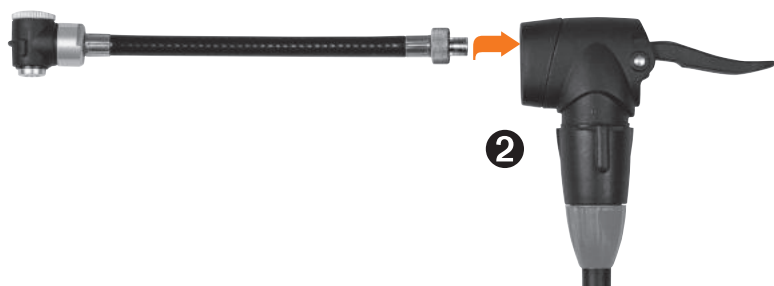
SCLAVERAND
PRESTA



DUNLOP



AUTO
SCHRADER



FR. ZIPFLINGER

Assurez-vous, lorsque vous utilisez l'adaptateur de la chambre à air ZIPFLINGER, que la valve est bien située à la verticale et positionnée à l'endroit le plus haut du pneu ❶. Enfoncez l'adaptateur ZIPFLINGER dans l'orifice AV de la tête de la pompe ❷ et verrouillez-le avant de visser l'adaptateur ❸ de la chambre à air sur la valve. Adapté à la tête MULTI-VALVES SKS et à la prise du levier.