

MAX
20
BAR

MAX
290
PSI




AUTO
SCHRADER


Raccord de valve à 2 niveaux
sans perte de pression




Raccordement de tuyau



Ouverture de valve



Molette de décompression



FR. MSP

Pompe à amortisseur avec tuyau démontable et sacoche de transport.

Pour tous les travaux d'entretien sur les systèmes de suspension arrière ou avant, il convient de respecter les prescriptions d'entretien du fabricant respectif, en particulier les recommandations en matière de pression d'air. Pour convertir les PSI en BAR, se référer aux valeurs correspondantes du tableau (sur le tube de la pompe).