



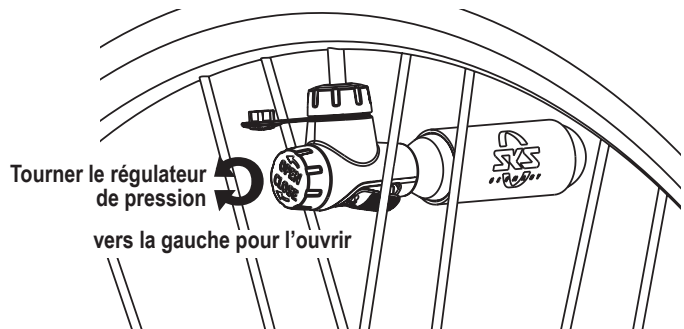
TRANSPORT

1. Sécurité de transport en position OFF
2. ... puis visser la cartouche
enfoncez et maintenez ...
3.

UTILISATION

1. Dévisser d'un quart de tour = déverrouillage
2. Visser complètement = déverrouillé !!!
= entichert!!!

3. GONFLAGE



Taille du pneu :
Pression max. :



700 c x 32
5 bar / 72 psi



700 c x 23
7,5 bar / 108 psi

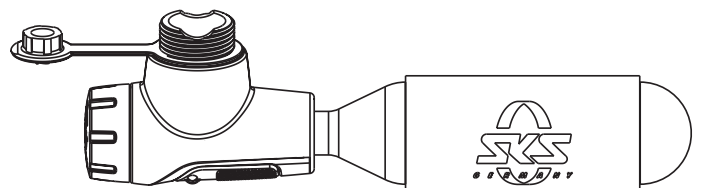
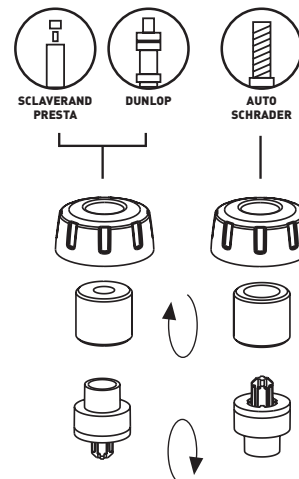


26" x 2.25
2,7 bar / 40 psi
27,5" x 2.25
2,0 bar / 29 psi
29" x 2.25
1,8 bar / 26 psi

pour cartouche de 16 g



EMBOUT RÉVERSIBLE



FR. AVIS DE SÉCURITÉ ET MODE D'EMPLOI

Recharge cartouche à usage unique. Couleur or. Entièrement recyclable, contenant 22 cm³ de CO₂ pur sous pression. Poids: net 16 gr de CO₂, brut 58 gr. Conserver au frais et au sec. Net doit pas être exposé au soleil et à la chaleur. Ne jamais jeter de cartouche pleine, le contenu étant sous pression.