

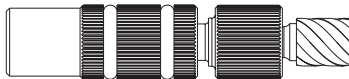
MAX
20
BAR

MAX
290
PSI




AUTO
SCHRADER


2-Stufen-Ventilanschluss
ohne Druckverlust




Druckablassrad



Schlauchanbindung



Ventil öffnen



DE. MSP

Dämpferpumpe mit abnehmbarem Schlauch und Transporttasche.

Bei allen Wartungsarbeiten an Hinter- oder Vorderradfedersystemen sind die Wartungsrichtlinien der jeweiligen Hersteller zu beachten, insbesondere die Luftdruckempfehlungen. Zur Umrechnung von PSI in BAR die entsprechenden Werte der Tabelle (auf dem Pumpenrohr) entnehmen.